


1С:Бухгалтерия

от **7.7** к **8.0**

Бухгалтеру от бухгалтера

Вера Хомичевская

- Изменения состава и функций объектов
- Изменение привычных методов работы
- Организация работы. Новые подходы
- Оптимизация работы в новой среде



*Советы опытного бухгалтера по переходу
на новую версию программы*

Вера Хомичевская

1С:Бухгалтерия

от 7.7 к 8.0

Бухгалтеру от бухгалтера

Санкт-Петербург

«БХВ-Петербург»

2006

УДК 681.3.06
ББК 32.973.26-018.2
Х76

Хомичевская В. Н.

Х76 1С:Бухгалтерия от 7.7 к 8.0. Бухгалтеру от бухгалтера. —
СПб.: БХВ-Петербург, 2006. — 400 с.: ил.

ISBN 5-94157-814-8

С позиции конечного пользователя-бухгалтера рассмотрены сходства и различия между типовыми конфигурациями программ разных поколений — 1С:Бухгалтерии 7.7 и 1С:Бухгалтерии предприятия 8.0. Сравнительный анализ произведен как на уровне объектов системы, их состава, функций и взаимосвязей, так и на уровне сравнения пользовательского удобства и привычных методов работы. Книга ориентирована на бухгалтеров, которые уже являются пользователями типовой конфигурации Бухгалтерия 7.7 и, в связи с выходом программы нового поколения, поставлены перед необходимостью ее освоения. Даны советы для тех, кто принимает решение о переводе системы управленческого учета предприятия на новую программную платформу и приведены многочисленные рекомендации по оптимизации перехода. Дан обзор новых возможностей автоматизированного бухгалтерского учета, который может быть использован при принятии решения о необходимых доработках системы и планировании изменений в типовой конфигурации.

Книга написана доступным для бухгалтера языком и содержит большое количество иллюстративного материала.

Для широкого круга пользователей 1С

УДК 681.3.06
ББК 32.973.26-018.2

Группа подготовки издания:

Главный редактор	<i>Екатерина Кондукова</i>
Зам. главного редактора	<i>Евгений Рыбаков</i>
Зав. редакцией	<i>Григорий Добин</i>
Редактор	<i>Елена Кашакова</i>
Компьютерная верстка	<i>Натальи Смирновой</i>
Корректор	<i>Наталья Першакова</i>
Дизайн обложки	<i>Игоря Цырульникова</i>
Зав. производством	<i>Николай Тверских</i>

Лицензия ИД № 02429 от 24.07.00. Подписано в печать 30.11.05.

Формат 70×100^{1/16}. Печать офсетная. Усл. печ. л. 32,25.

Тираж 5000 экз. Заказ №

"БХВ-Петербург", 194354, Санкт-Петербург, ул. Есенина, 5Б.

Санитарно-эпидемиологическое заключение на продукцию № 77.99.02.953 Д.006421.11.04 от 11.11.2004 г. выдано Федеральной службой по надзору в сфере защиты прав потребителей и благополучия человека.

Отпечатано с готовых диапозитивов
в ГУП "Типография "Наука"
199034, Санкт-Петербург, 9 линия, 12

ISBN 5-94157-814-8

© Хомичевская В. Н., 2006
© Оформление, издательство "БХВ-Петербург", 2006

Оглавление

Введение	1
Немного истории, или какой дорогой шла к вам эта книга.....	1
Приглядимся к типовой конфигурации	2
Какова цель этой книги и кому она адресована	6
Как пользоваться книгой	8
Принятые обозначения и сокращения	10
Благодарности.....	10
Часть I. Новые лица старых знакомых	13
Глава 1. Новый стиль общения программы с пользователем	15
Унификация экранных форм объектов	15
Новый облик главного меню	20
Меню <i>Сервис</i>	20
Меню <i>Операции</i>	22
Переключение интерфейсов	25
Новые объекты	26
Настройка <i>Параметры</i> в меню <i>Сервис</i>	28
Закладка <i>Общие</i>	28
Закладка <i>Текст</i>	30
Закладка <i>Бухгалтерия</i>	30
Закладка <i>Журналы</i>	32
Закладка <i>Бухгалтерские итоги</i>	36
Глава 2. Планы счетов	37
План счетов бухгалтерского учета	38
План счетов налогового учета	44
План счетов УСН.....	45
Настройки параметров учета	46
Аналитический учет расчетов с контрагентами	49
Аналитический учет МПЗ.....	53
Глава 3. Работа со справочниками	56
Старые привычки и новые возможности	56
Интерфейс справочника, панель инструментов	57
Периодические реквизиты и регистры сведений	61

Подчиненные справочники и регистры сведений	63
Иерархия справочника и новые возможности реорганизации	66
Ключевые справочники — чтобы фундамент работы был надежным	68
Ключевые справочники и регистры — кто они?	70
Оптимизация перед внедрением	71
Справочник Статьи затрат	72
Справочники Виды продукции (работ, услуг) и Номенклатурные группы	76
Типы цен номенклатуры	79
Организации и все, что с ними связано	80
"Перепрятанные" налоговые ставки	86
Способы отражения расходов по амортизации и зарплаты в учете	89
Способы отражения расходов на амортизацию	91
Способы отражения зарплаты в учете	92
Контрагенты и все, что с ними связано	93
Счета учета расчетов с контрагентами	95
Договоры контрагента	98
Номенклатура и все, что с ней связано	99
Счета учета номенклатуры	102
Справочники Сотрудники и Физические лица	105
Виды субконто и планы видов характеристик	106
Часть II. Основная работа	113
Глава 4. Новый имидж журналов	115
Журнал операций	115
Журнал проводок и регистры бухгалтерии	121
Журналы документов	121
Универсальный журнал (обработка)	123
Глава 5. Операции и документы	125
Операции	125
Документы	127
Типовые операции	131
Глава 6. Тематические разделы — участки учета	135
Ввод начальных остатков	135
Ввод начальных остатков по счетам бухгалтерского и налогового учета	136
Ввод начальных остатков основных средств	138
Ввод начальных остатков по НДС	143
Денежные расчеты	148
Банк (безналичные расчеты)	148
Касса (наличные расчеты)	162
Авансовый отчет	167

Перераспределение документов по учету ТМЦ и услуг в главном меню	177
Покупка	179
Продажа	196
Производство	211
Складские операции	223
Участок учета основных средств	229
Справочник Основные средства	229
Документы по учету основных средств	233
Участок учета нематериальных активов	260
Справочник Нематериальные активы и расходы на НИОКР	261
Документы по учету НМА	264
Учет НДС. Ведение книги покупок и книги продаж	273
Учет НДС по покупкам	274
Учет НДС от реализации	276
Встроенный блок кадрового учета и расчета заработной платы — новые возможности	280
Справочники и регистры по учету зарплаты	280
Кадровый учет	287
Персонифицированный учет	294
Расчет зарплаты — новая технология работы	295
Учет НДФЛ и ЕСН	304
Регламенты бухгалтерского и налогового учета	304
Заккрытие месяца	306

Часть III. Отчетность 311

Глава 7. Стандартные отчеты 313

Отчеты бухгалтерского учета — изменения в составе и настройках	313
Состав стандартных отчетов	314
Период формирования отчетов	315
Выбор организации	317
Оборотно-сальдовая ведомость	317
Шахматная ведомость	322
Оборотно-сальдовая ведомость по счету	324
Обороты счета	325
Анализ счета	327
Карточка счета	330
Анализ субконто	331
Отчеты, не вошедшие в новую программу	333
Новые возможности — отчеты налогового учета и УСН	334
Специализированные отчеты: многое в прошлом	334
Табло счетов бухгалтерского учета, налогового учета и УСН	335
Универсальные отчеты	338
Список/Кросс-таблица	338
Остатки и обороты	339

Глава 8. Регламентированные отчеты.....	340
Глава 9. Регистры налогового учета.....	345
Глава 10. Книга учета доходов и расходов (УСН)	349
ЧАСТЬ IV. СЕРВИС И АДМИНИСТРИРОВАНИЕ	353
Глава 11. Основные сервисные возможности	355
Управление итогами.....	355
Поиск ссылок на объекты и удаление объектов.....	356
Обработки	361
Проведение документов (обработка)	362
Групповая обработка справочников и документов	366
Обработка документов в 1С:Бухгалтерии 7.7	366
Групповая обработка справочников и документов в 1С:Бухгалтерии предприятия 8.0	367
Архивация данных.....	371
Глава 12. Все о пользователях системы	373
Авторизация доступа.....	373
Настройки ролей пользователей	375
Список пользователей	377
Пользовательские настройки	378
Глава 13. Прочие сервисные возможности.....	381
Калькулятор	381
Календарь.....	382
Временная блокировка	383
Журнал регистрации	383
Предметный указатель	388

Введение

Немного истории, или какой дорогой шла к вам эта книга

Эта книга была задумана и написана бухгалтером для бухгалтера, как диалог, происходящий в то время, когда эта профессия подвержена очень многим перегрузкам, в первую очередь — информационным. И одна из мощных составляющих этого информационного потока (если на время оставить в стороне вечно изменяющуюся нормативную и законодательную базу учета) — это собственно информационные технологии, программные продукты для бухгалтерского, управленческого и налогового учета. Во все ускоряющейся динамике современной жизни бухгалтеру приходится одновременно и удерживать высокое качество текущей работы, и держать руку на пульсе технических достижений в этой сфере. Давно канул в прошлое некогда высмеиваемый образ бухгалтера как "скучного дядьки в нарукавниках и со счётами" или, в лучшем случае, с "Феликсом" на столе, теперь многое изменилось. Во-первых, профессия обрела преимущественно "женское лицо". А во-вторых, уже страшно и подумать — как можно учесть все нынешние нормативные требования при ведении "бумажного" учета и только с помощью калькулятора. Начиная с последней десятилетки прошлого века, различные коллективы разработчиков корпят над средствами автоматизации этой сферы современного бизнеса, конкурируя друг с другом и все больше подстегивая развитие современных программ учета.

В появлении на свет конфигурации "Бухгалтерия предприятия" на платформе 1С:Предприятие 8.0 есть своя логика и своя временная обусловленность.

Когда-то в середине 90-х я впервые познакомилась с программой для бухгалтерского учета 1С. Это была еще редакция 4.0, работавшая под операционной системой MS-DOS. Помню, как я была увлечена этой программой — еще бы, даже одно то, что отпала необходимость "отлавливать копейки" в вечно несводящейся валюте баланса, уже возносило этот программный инструмент на высоты, недостижимые для бумажного учета. Когда мой директор впервые самостоятельно сконструировал в базе авансовый отчет (довольно мало любимый мною в бумажном виде документ), и его ввод превратился из каторги с переводом бланков просто-таки в игру, я влюбилась в этот инструмент! Все дальнейшие этапы я уже проходила самостоятельно, пользуясь известным и любимым в народе методом "научного тыка", и так

дожила в качестве пользователя до появления 1С:Бухгалтерии 7.7. С некоторых пор я перестала полностью доверяться печатным инструкциям разработчиков, потому что конфигурации едва ли не ежемесячно видоизменялась, а "слово печатное" имеет свойство устаревать со временем. А вот встроенная помощь, хоть и не сразу, но все же довольно быстро стала в 1С:Бухгалтерии 7.7 основным подспорьем в самостоятельном освоении. Став преподавателем-методистом, именно с ее изучения я, по традиции, начинала проведение пользовательских курсов.

Но вот пришли новые времена и новые технологические решения. Если 1С:Бухгалтерию 7.7 разработчики адресовали в основном средним и малым предприятиям, то теперь на сцену вышел новый продукт — 1С:Бухгалтерия предприятия 8.0, обладающий гораздо большими возможностями и адресованный уже крупным и средним структурам растущего бизнеса. Большие возможности системы сразу же породили необходимость найти с ней общий язык в целях ее оптимального использования. В первую очередь, соразмерить возможность ее применения на конкретном предприятии с его специфическими потребностями и со всем комплексом работ по обучению и внедрению.

И до этого предприятия работали с системой программ 1С, но при освоении нового продукта, как это обычно и бывает, выясняется, что есть у него и узнаваемые черты, и нечто такое, чего раньше не было. Кроме того, в семействе объектов новой системы обнаруживаются ранее не существовавшие связи, а прежние наработанные технологии и навыки работы приходится частично изменять. Но какие и как?

Как известно, учиться и переучиваться — это совершенно разные по сложности процессы. Изменение стереотипов и навыков включает, как минимум, два процесса: потребуется отвыкнуть от привычного, и привыкнуть к новому.

Вот для того, чтобы облегчить вам, мой уважаемый коллега и читатель, этот путь, и написана эта книга.

Приглядимся к типовой конфигурации

Как относиться к программе 1С:Бухгалтерия предприятия 8.0? А если выражаться точнее и ближе к тому, как это диктуется техническими правилами, — как относиться к *типовой конфигурации* "Бухгалтерия предприятия" на платформе 1С:Предприятие 8.0?

Сейчас становится все более популярным вопрос, отражающий двойственность восприятия человеком каких-либо предметов или явлений. Он звучит так: "Стакан наполовину пуст или наполовину полон"?

Типовая конфигурация — это так называемый "коробочный продукт". Как и любой представитель этого племени, он максимально универсален. Разумеется, универсальность программы хоть и может быть значительной, но никогда не будет абсолютной, да этого и не требуется.

Еще в годы работы с типовой конфигурацией 1С:Бухгалтерия 7.7 я сталкивалась и с мнением, что конфигурация слишком уж сложная и "навороченная", и с немалым количеством голосов, заявлявших, что ее возможности недостаточны, а реализация имеющихся не устраивает. Как ни парадоксально, вторым помочь было проще — начеку всегда широкий фронт партнерских фирм 1С, готовых произвести доработку любой сложности, разумеется, не даром. Зато "убрать лишнее" в программе было уже достаточно затруднительно, с точки зрения, опять же, стоимости и последствий. В обоих случаях вопрос — адаптироваться ли пользователю или изменить типовую конфигурацию под потребности (и увы, иногда под капризы) пользователя — имел исключительно экономический ответ: сколько готов был платить заказчик за "подгонку по фигуре" типовой конфигурации и последующую поддержку обновлений?

Однако нельзя исключать и менталитет той части пользователей рынка программных продуктов для бухгалтерского учета, которые, к сожалению, ведут свой бизнес не благодаря бухгалтерскому управленческому учету, а вопреки ему — такова наша действительность. Поэтому зачастую финансирование нужд бухгалтерии (в том числе и на освоение новых информационных технологий) ведется по остаточному принципу, как затраты на досадную необходимость. Поэтому многочисленным пользователям-бухгалтерам остается только принимать на вооружение программный лозунг Филлеаса Фога: "Используй то, что под рукой, и не ищи себе другого!" В переложении на предмет данной книги это означает, что поскольку 1С — лидер этого рынка и наиболее точно старается следовать в русле всевозможных изменений законодательства, то и надежды на возможности типовой конфигурации возлагаются весьма и весьма большие.

Поэтому особый акцент я хочу сделать на том, что эта книга целиком и полностью ориентирована именно на сравнение возможностей типовых конфигураций, 1С:Бухгалтерии 7.7 и 1С:Бухгалтерии предприятия 8.0. Очевидно, что это малая толика того смыслового наполнения, которое вложили в программу разработчики. Однако я за многие годы общения с программой (то в качестве пользователя, то в качестве сотрудника франчайзинговой фирмы) поняла одну истину, слегка граничащую с философией, потому что

она отражает два, порой диаметрально противоположных, взгляда на один и тот же объект (рис. В1).

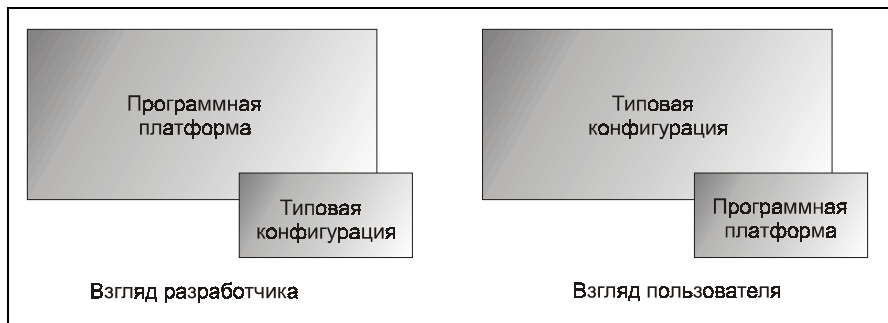


Рис. В1. Как видят программный продукт 1С:Бухгалтерия разработчики и пользователи

Разработчик рассматривает свой продукт и позиционирует его на рынке как большую и гибкую систему, к которой в качестве примера прикладывается типовая конфигурация. Как будет относиться грядущий массовый пользователь к 1С:Бухгалтерии предприятия 8.0, пока сказать трудно, потому что ее предназначают уже несколько другому потребителю — не малым и средним, а крупным и средним предприятиям. Но по отношению к 1С:Бухгалтерии 7.7, могу заявить ответственно: огромная доля тех бухгалтеров рассматривала его именно как рабочую конфигурацию, к которой прикладывалась программная возможность что-то изменить. Это пока специфика нашего рынка и нашего менталитета.

Понятно, что каждому хочется носить удобную и функциональную одежду, сидящую строго по фигуре! Только пути к этому разные — либо полный индивидуальный пошив у профессионального портного (эксклюзивно, но дорого), либо подгонка по фигуре костюмчика из массового пошива (недорого, зато универсально).

Причем, разумеется, каждый из бухгалтеров надеется (основываясь на рекламе), что освоение этой программы действительно доступно. Здесь, однако, есть определенная проблема — партнерская сеть в большинстве своем состоит из программистов, которые не владеют в достаточной степени методологией бухгалтерского учета. (Откровенно говоря, он чем дальше, тем больше становится туманнее и для самих бухгалтеров, но это уже совсем другая история). Таким образом, программисты гораздо более настроены на то, чтобы "дописать" программу под заказчика, нежели на то, чтобы объяснять ему работу встроенного функционала типовой кон-

фигурации во всей его полноте. И очень часто клиент вынужден платить сначала за доработку программы "под себя", а затем — уже регулярно, за поддержание актуальных обновлений, которые возникают то по причине технического прогресса в самом программном продукте, то, что гораздо чаще, по причинам изменения отечественной нормативно-законодательной базы. Однако если доработки были целесообразны и объективно оправданы, в том не было бы ни малой доли проблемы: это как раз то, что и предлагает разработчик. Но нередко бывает, что бухгалтер, не находя "на поверхности" каких-то необходимых ему возможностей в программе, получает от представителя партнерской сети вместо совета, где и как это можно сделать силами типовой конфигурации, безапелляционный и заинтересованный диагноз: "Дописать!" — и садится на "иглу", не ведая о том, что вполне могло бы быть иначе. Понятно, что любая диагностика не столько объективна, сколько нацелена на захват и удержание нового клиента. И если вас спрашивают: "Что вам требуется?", то вряд ли ради ответа, что вы за свои деньги уже имеете это, а скорее для того, чтобы вы раскошелились еще, и еще, и еще...

Отсюда следует два вывода, которые и послужили мотивом для написания этой книги и создания предшествовавшей ей рассылки.

1. Несмотря на широкую сеть учебных центров и различных курсов, подавляющему числу бухгалтеров приходится по максимуму рассчитывать на свои силы в освоении функционала (а не техники) программы. И поэтому совершенно необходим непредвзятый взгляд опытного пользователя "бухгалтерской национальности".
2. Заведомо зная о том, что данный программный продукт по своему происхождению нацелен на индивидуальную "подгонку по фигуре" клиента, материал книги будет основан исключительно на типовых конфигурациях рассматриваемых программ. В этом случае любой бухгалтер, представляющий себе во всей полноте уже реализованные в программе возможности, сможет построить на их основе оптимальную систему учета, а в случае, если этих возможностей окажется недостаточно, составить техническое задание на доработку, адекватное конкретной управленческой ситуации конкретного предприятия.

При этом следует иметь в виду, что обе сравниваемые конфигурации не являются окончательными, застывшими, они постоянно подвергаются изменениям. Поэтому данная книга это ни в коем случае не "рыба", практически и не "удочка", но руководство по наиболее результативному лову "рыбы" с помощью тех "удочек", которые уже предоставил вам разработчик в составе типовых конфигураций.

Какова цель этой книги и кому она адресована

Главная цель, которую преследует автор — максимально облегчить процесс освоения нового программного продукта для тех пользователей, у кого есть опыт, навыки и привычки работы с предыдущими версиями. Новые объекты системы, взаимосвязи между объектами, технологии работы — именно это находится в фокусе материалов книги.

Более глубокому изучению типовой конфигурации — 1С:Бухгалтерии предприятия 8.0 — будет посвящена следующая книга.

А эта книга предназначена для тех бухгалтеров, кто уже успел поработать с программами семейства 1С предыдущих поколений и интересуется новым продуктом фирмы 1С.

По откликам на электронную рассылку, да и просто по жизненному опыту, я могу судить, что люди делятся, как минимум, на две группы. Кому-то проще и доступнее воспринимать "сухой" язык технических терминов и формул, для кого-то этот язык чрезвычайно труден. Согласно сложившимся в мире правилам и принятым стандартам, именно строгим техническим языком пишется специальная литература, которая сопровождает "коробочный продукт", и в русле этого же стандарта обычно пишутся всевозможные учебники, самоучители и методические пособия. В те несколько лет, когда мне довелось писать и издавать под эгидой нашего учебного центра методические материалы (которые предполагалось использовать и как раздаточный материал, и как пособия для самостоятельного обучения), я также вынуждена была следовать этим правилам и стандартам. Но одно дело — более или менее узкий круг специалистов, давно уже освоивших определенный, можно сказать, "клановый" специальный язык и прекрасно понимающих то, что стоит за тем или иным словом. Другое дело — широкий круг потребителей.

Представьте, что если бы инструкция по пользованию утюгом вещала бы домохозяйке о том, как в продукте применена электромагнитная индукция и приводила бы формулы расчета силы тока по закону Ома или количества тепла по еще чьему-то закону? Безусловно, программы семейства 1С — далеко не утюг, а их целевые пользователи — не домохозяйки (по крайней мере, в рабочее время). Однако, имея огромный опыт общения с бухгалтерами, да и собственный опыт пребывания "в шкуре" этой профессии, я вполне представляю себе ситуацию, в которую они попадают, будучи вынужденными (а в некоторых случаях буквально обреченными) на освоение нового языка, на котором с ними говорит программа. Как и у любого языка, у него есть свои части речи: термины и определения, и свои грамматическое пра-

вила — алгоритмы (последовательности) действий пользователя, которые подразумевал разработчик. То есть, иначе говоря, умение адекватно "общаться" с программой с целью получить именно те результаты, которые предусматривал разработчик и на которые рассчитывает пользователь, это и есть методология работы. За время проведения пользовательских курсов мне пришлось убедиться в том, что сухой технический язык при описании того, "как это все работает", воспринимают от силы 1—2% слушателей.

В процессе развития программного продукта 1С:Бухгалтерия пользовательский язык (вкуче со всем пользовательским интерфейсом) претерпевал изменения. Большие они или маленькие, но они были всегда. За время существования версии 7.7 сменилась не одна редакция программы 1С:Бухгалтерия. На то была масса причин объективного характера — слишком бурно менялось законодательно-методическое поле. Были и причины, которые можно было бы назвать субъективными (если считать субъектом разработчика) — появлялись новые технологические решения, которые привносились в типовые конфигурации и существенно повышали ее возможности. Однако при этом иногда переименовывались уже известные объекты, вводились новые с не вполне понятным назначением. Иногда эти изменения как-то объяснялись, иногда — увы, нет! И до многих возникших логических связей приходилось доходить "своим умом" или проводить эксперименты и "тест-драйвы". На частые вопросы слушателей о причинах таких изменений я отвечала ровно настолько, насколько срабатывала логика, и разводила руками в том случае, когда моей логики не хватало, а пояснений найти было негде. Как и все в нашей жизни, то, что невозможно понять, требовалось заучивать, принимать как данность и попросту привыкать. Однако стандартная рутина бухгалтерской службы, как правило, худое подспорье внедрению новых технологий. Поэтому мне очень хочется (и, очевидно, это главная идея книги) максимально облегчить освоение новой программы. И хотя я "по условиям задачи" не смогу вообще отказаться от принятых технических и технологических терминов, они будут по возможности "разбавлены" той терминологией, которая, как позволяет судить мой опыт, сделает этот процесс ближе и доступнее основному пользователю. К тому же материал книги насквозь пронизан иллюстрациями, с помощью которых, как я надеюсь, многое станет понятнее.

В этой книге не будет дублирования того, что сопровождает лицензионные версии программы — материалов встроенной помощи и так называемых рабочих книг — Руководства пользователя и Руководства по ведению учета. Во-первых, потому что эти материалы защищены авторским правом разработчика. По этой причине любые совпадения с этими материалами прошу считать абсолютно случайными (иногда трудно избежать совпадений, если

это техническое, а не художественное произведение). Во-вторых, потому что у обладателей лицензионных версий программы есть указанные печатные издания, и у всех — даже в режиме ознакомления, есть возможность использования встроенной помощи, следовательно, повторять то, что есть в этих источниках, просто абсурдно.

Как пользоваться книгой

Эта книга во многом будет напоминать знаменитое стихотворение о доме, который построил Джек. Мы иногда будем возвращаться к одним и тем же объектам, задействованным в различных схемах ввода и использования данных.

Дело в том, что вся система пронизана смысловыми взаимосвязями, порой совершенно не очевидными, и крайне сложно выбрать ту точку, которая является началом, за которую, как за ниточку от волшебного клубка, можно потянуть — и гарантированно прийти к цели. Еще во время подготовки учебных программ и методических материалов к ним я каждый раз попадала в очень затруднительное положение, потому что приходилось принудительно разрывать некое "смысловое кольцо" и одну из точек разрыва называть началом — и только тогда появлялась возможность двигаться дальше, не перегружая слушателей.

Поэтому "погружение" в объяснение кого-либо объекта может оказаться многократным, каждый раз с изменяющейся степенью подробности и с различным "углом зрения" на него, с точки зрения той отдельной связи, которая привела нас к объекту. Это не дефект объяснения, а метод, который поможет более объемно рассмотреть функционал самого объекта и его место в общей методологии ведения учета.

Разумеется, эту книгу, как и многие другие, можно использовать как справочное пособие, открывать требуемые страницы и изучать исключительно нужный раздел. Такой способ будет уместен для тех пользователей, которые имеют хорошую привычку во всем разбираться самостоятельно, но по каким-либо причинам в общей схеме работы конфигурации им недостает логических связей.

Однако с учетом того, что в книге выстроена логическая цепочка изложения материалов, можно рекомендовать последовательное их изучение.

Изложение материала построено на типовых конфигурациях, актуальных на момент работы над книгой. В книге, исходя из ее тематики, нет сквозного примера, объекты будут рассматриваться обособленно, включая только те

связи, которые необходимы для рассмотрения их функций. Хотелось бы особенно подчеркнуть, что целью книги было описание функциональных возможностей объектов новой версии программы, заявленных разработчиком, а также авторская практическая трактовка их взаимосвязей. С учетом того, что конфигурация 1С:Бухгалтерия предприятия 8.0 относительно нова и продолжает развиваться и дорабатываться, автор не может нести ответственности за ошибки и некорректную работу этих возможностей.

В книге вы найдете много иллюстраций, большинство которых представляют собой скриншоты — копии экранных форм различных объектов типовых конфигураций. Будьте к ним внимательны! В некоторых случаях вы увидите на них пометки и комментарии, которыми автор в какой-то мере стремился заменить динамические презентации. Если в иллюстрации будут использованы цифровые метки — значит, в тексте вы увидите более полные комментарии к ним. Поскольку экранные формы объектов 1С:Бухгалтерия предприятия 8.0 стали гораздо более наполненными, в печатном формате очень сложно воспроизводить экранную форму целиком без потери качества. В связи с этим чересчур широкие экранные формы будут приводиться лишь частично (как правило, левая зона формы), а остальные реквизиты, не вошедшие в иллюстрацию, будут приведены в текстовом формате — перечислены в виде списка.

В общем и целом, хочется надеяться, что такая система иллюстрирования позволит вам, читатель, на время ознакомления с функциональными возможностями нового программного продукта обойтись и без его установки на компьютер. Хотя, безусловно, получить наиболее полное представление о программе можно только в результате "живого" общения с программой. Ибо на берегу научиться плавать по определению невозможно.

Заранее прошу прощения у тех, кто работал, работает и, думаю, еще какое-то время будет работать с типовой конфигурацией 1С:Бухгалтерия 7.7, кто любит ее такой, какая она есть сейчас, за то, что в сравнительных описаниях иногда употребляю по отношению к ее объектам прошедшее время. Это не что иное, как неизбежный языковой элемент формы сравнения, "было так — теперь иначе", потому что во многом (что естественно) новый программный продукт основывается на достижениях своего предшественника. Полагаю, две сравниваемые в этой книге конфигурации вряд ли будут основательно делить между собой рынок, если учесть, что наравне с крупными компаниями неизбежно будут существовать и малые предприятия, и каждое из них будет делать собственный выбор, рационально соизмеряя функциональность программы со своими потребностями.

Принятые обозначения и сокращения

- 1С:Бухгалтерия 7.7 — типовая конфигурация "Бухгалтерский учет" системы программ 1С:Предприятие 7.7 редакция 4.5;
- 1С:Бухгалтерия Предприятие 8.0 — типовая конфигурация "Бухгалтерия предприятия" системы программ 1С:Предприятие 8.0 редакция 1.0 (1.0.10.4);
- БУ — бухгалтерский учет;
- НУ — налоговый учет;
- УСН — упрощенная система налогообложения;
- НДС — налог на добавленную стоимость;
- ТМЦ — товарно-материальные ценности.

Благодарности

Мне хочется искренне поблагодарить двух непосредственных "соучастников" создания этой книги: моего мужа и творческого партнера Олега Хомичевского и дочь — Анну Борисову. Олег неоднократно вдохновлял и подталкивал меня к различным действиям и событиям, в итоге сложившимся в материалы книги, Анна вернула меня после недолгого перерыва к преподавательской деятельности, теперь уже по конфигурациям на платформе 1С:Предприятие 8.0.

Даже став независимым консультантом, с теплом и благодарностью я вспоминаю пять лет интересной и творческой работы в Авторизованном учебном центре № 2, и в особенности, Светлану Романову, без сомнения, самого лучшего из известных мне руководителей за всю историю моей трудовой деятельности, а также Николая Колпинского, моего замечательного коллегу. Огромная благодарность коллеге и другу Андрею Голикову за неизменную поддержку и помощь в подготовке материала, спасибо за помощь и поддержку всем друзьям и коллегам по совместной работе во франчайзинге 1С (простите, что не перечисляю ваших имен!). Спасибо моему "крестному отцу" по франчайзинговой работе — Алексею Готсланкеру, именно он нашел в начале 1999 г. мое объявление в газете и пригласил на собеседование в фирму, ставшую почти на шесть лет вторым домом. Спасибо тем бухгалтерам, кто прошел через наши пользовательские курсы — и ваши вопросы, и разбор ваших проблем, и ваши рассказы о конкретных ситуациях позволили рассмотреть систему "под разными углами", что высветило очень многое из того, о чем невозможно было предположить заранее. Кроме того, я приобр-

рела огромное количество хороших знакомых и друзей из числа своих бывших слушателей (которые помнят меня по прежней фамилии — Борисова), им я тоже очень благодарна за то, что они были и есть в моей жизни.

Я благодарна Евгению Евгеньевичу Рыбакову, заместителю главного редактора издательства "БХВ-Петербург", без которого эта книга могла и не появиться на свет, по крайней мере, в это время. Именно он предложил мне оформить материалы тематической электронной рассылки в книгу, которую вы держите в руках и которая, как я надеюсь, вас не разочарует.

Не могу не вспомнить добрым словом и Юрия Анатольевича Клыкова — это именно он в 1995 г. "подсадил" меня, начинающего главбуха, на "иглу" 1С, с чего, собственно, все и началось. Также не могу оставить без слова благодарности и своего давнего сослуживца Михаила Терещенкова — не будь этого человека, я, возможно, никогда бы не поверила в то, что способна переквалифицироваться из инженера в главного бухгалтера, да и вообще в себя, тринадцать лет назад.

Наверное, список благодарностей был бы неполным, если бы я не упомянула в нем разработчиков фирмы 1С. Если бы не они — не было бы и самого предмета для написания этой книги.



ЧАСТЬ I

**НОВЫЕ ЛИЦА
СТАРЫХ ЗНАКОМЫХ**

Глава 1



Новый стиль общения программы с пользователем

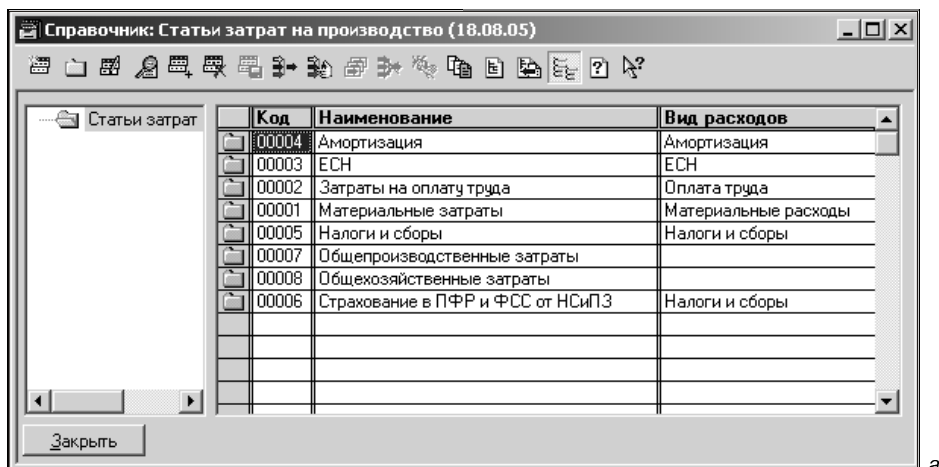
В разные периоды существования программы 1С:Бухгалтерия при смене редакции программной оболочки, с пользовательской точки зрения, наблюдалось как следование уже сложившимся традициям, так и привнесение различных технологических и методологических новшеств. Появление на свет долгожданной 1С:Бухгалтерии предприятия 8.0 не стало исключением. В этой главе мы рассмотрим те элементы пользовательского интерфейса, которые видоизменились, и к которым при начале работы с новой системой придется адаптировать прежние взгляды и привычки.

Унификация экранных форм объектов

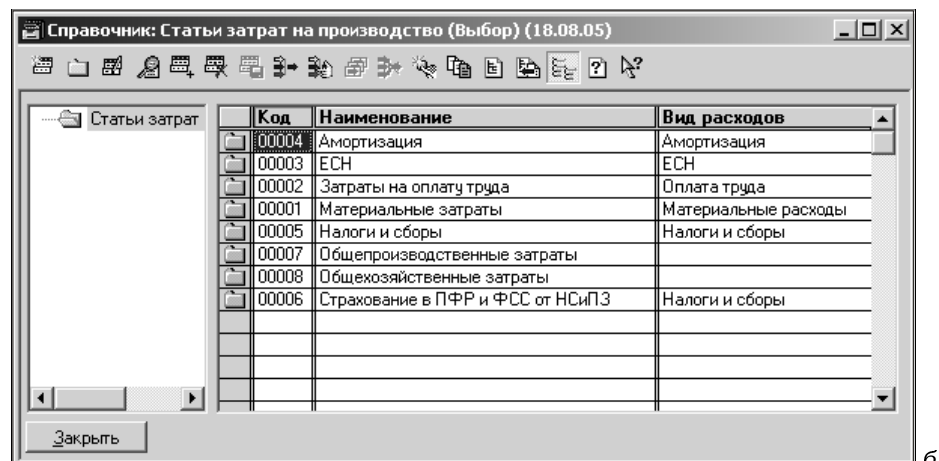
Народная мудрость гласит, что "по одежке встречают". Давайте посмотрим на новые "одежки" объектов конфигурации. "Одежками" в данном случае условимся считать экранные формы объектов, их наименования и панели инструментов. По сравнению с 1С:Бухгалтерией 7.7, объекты ее "наследницы" стали более похожими друг на друга визуально. А поскольку "семерка" приучила нас к тому, что разные объекты требуют разного обращения, то поначалу опознание принадлежности той или иной экранной формы к определенному объекту может вызывать неудобства.

Возьмем, например, справочники. Ранее, при работе в 1С:Бухгалтерии 7.7 в строке заголовка справочника было много ценной информации (рис. 1.1). Для примера взят справочник Статьи затрат на производство, экранные формы которого показаны в трех режимах:

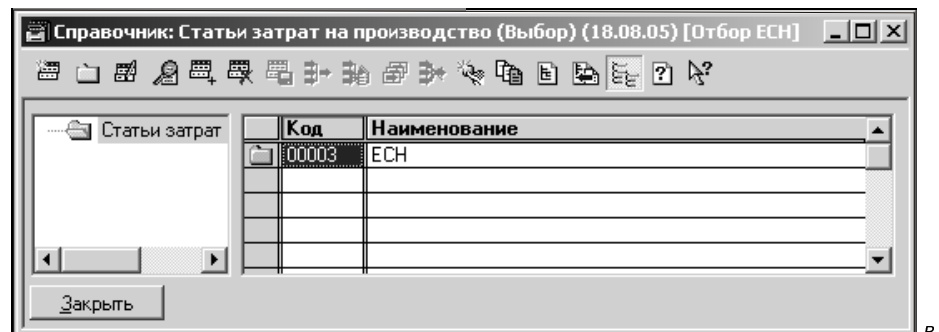
- непосредственной работы со справочником (администрирование справочника) — в строке заголовка показано только наименование справочника (рис. 1.1, а);



а



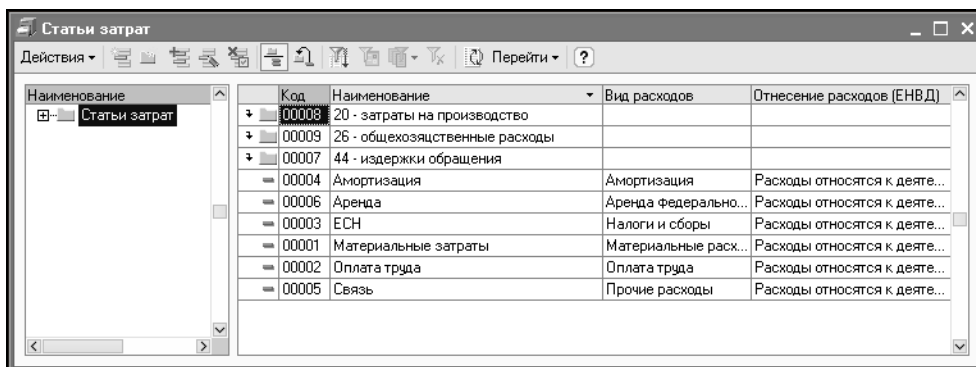
б



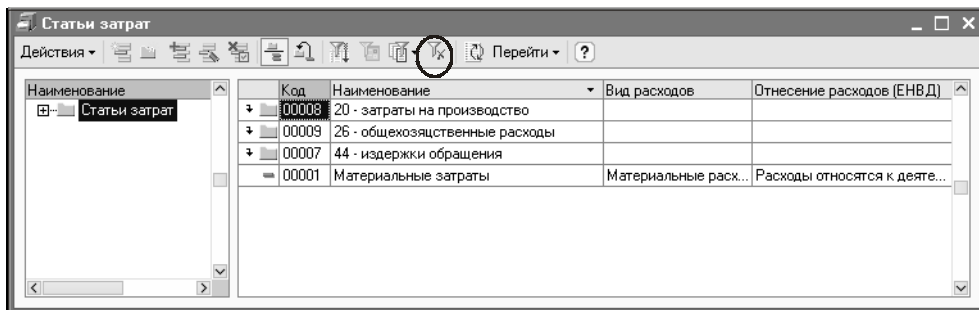
в

Рис. 1.1. Экранная форма справочника Статьи затрат на производство 1С:Бухгалтерии 7.7

- выбора (из поля другого справочника или документа) — в строке заголовка появляется добавочная информация (рис. 1.1, б);
- выбора с включенным фильтром (из поля другого справочника или документа), в строке заголовка появляется добавочная информация **Отбор** (рис. 1.1, в).



а



б

Рис. 1.2. Экранная форма справочника Статьи затрат в 1С:Бухгалтерии предприятия 8.0

Не столь существенно, сколь удобно было иметь такую информацию в заголовке. Различие между первым и вторым режимом небольшое: только в реакции системы на двойной щелчок кнопкой мыши (или его аналога — нажатия клавиши <Enter>). В первом режиме элемент, на котором позиционирован курсор, откроется для редактирования, а во втором будет выбран в поле другого справочника или документа. Отличие третьего режима от второго заключается в том, что становится очевидным, почему список

элементов справочника показан не полностью (каким пользователь видел его в режиме администрирования).

В 1С:Бухгалтерии предприятия 8.0 появилась гораздо более богатая возможность поиска и фильтрации элементов (и не только справочников). При этом в заголовке окна нет знакомой информации (рис. 1.2, а), и искать ее надо в другом месте (рис. 1.2, б).

В экранной форме справочника с включенным фильтром отбора действующий фильтр можно увидеть следующим образом (рис. 1.3).

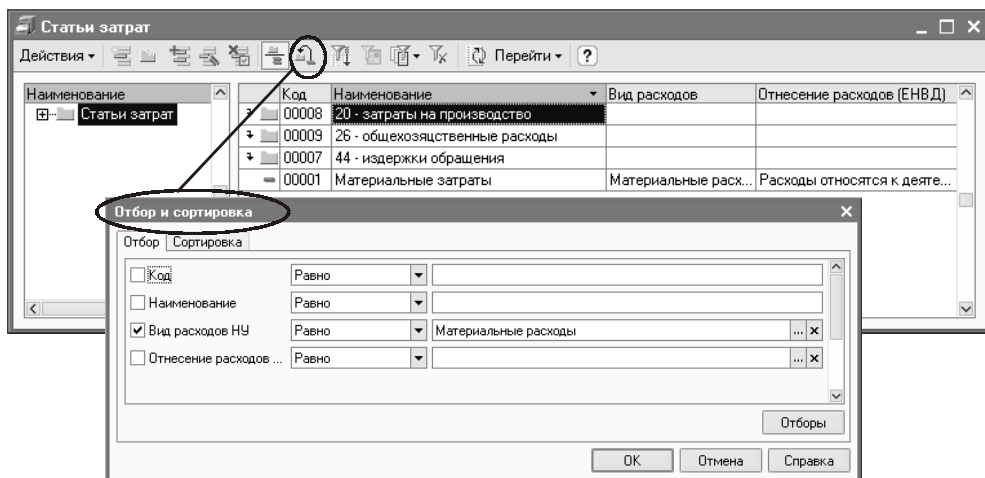


Рис. 1.3. Окно отбора и сортировки списка справочника Статьи затрат в 1С:Бухгалтерии предприятия 8.0

Примечание

Аналогичным способом вы можете увидеть, какой фильтр включен (или установить его) в окне любого списка.

Можно рекомендовать в период освоения программы чаще обращать внимание на состояние пиктограмм фильтра, иначе не исключены неоправданные потери времени для поиска ответа на вопросы: "Почему я ничего не вижу?" и "Правильно ли я это делаю?"

В дополнение к этому, в 1С:Бухгалтерии 7.7 экранная форма справочника и журнала документов имеет только одну группу сходных пиктограмм (возможностей меню **Действия**) (рис. 1.4).

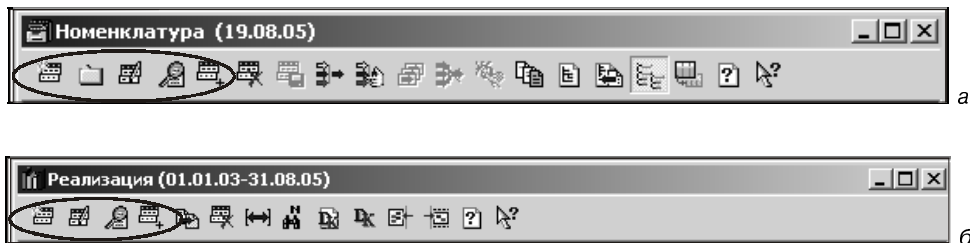






Рис. 1.4. а — панель инструментов справочника Номенклатура;
б — панель инструментов журнала документов Реализация в 1С:Бухгалтерии 7.7

Это группа пиктограмм управления объектами:

- Ввод нового ;
- Изменение ;
- Просмотр ;
- Пометка на удаление .

Отличие у справочника — только в наличии возможности ввести группу. Аналогичные объекты в 1С:Бухгалтерии предприятия 8.0 объединяют уже две группы идентичных возможностей: к ним присоединяется группа управления отбором и поиском (фильтром) (рис. 1.5).

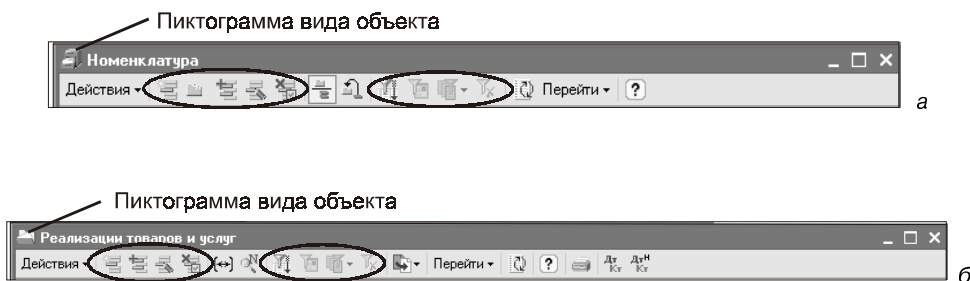


Рис. 1.5. а — панель инструментов справочника Номенклатура;
б — панель инструментов журнала документов Реализация товаров и услуг

Это не единичные примеры визуально похожих форм, поэтому по ходу рассмотрения всех объектов системы мы будем внимательно относиться не только к их функциональным возможностям, но и к тому, как они представлены для пользователя. К тому же, есть возможность визуального

"распознавания" вида объекта по пиктограммам слева от названия объекта в заголовке окна (отмечены на рис. 1.5). Такая возможность существовала и в 1С:Бухгалтерии 7.7, но, пожалуй, в 1С:Бухгалтерии предприятия 8.0 это стало более актуально.

Новый облик главного меню

Главные меню обеих программ вполне укладываются в логику разбиения хозяйственных операций, но при этом сильно отличаются одно от другого. Разумеется, тому есть свои причины, в частности, то, что меню 1С:Бухгалтерии предприятия 8.0 создавалось в период, когда уже практически сформировалась технология налогового учета, а в меню 1С:Бухгалтерии 7.7 этот раздел интегрировался по ходу ее развития.

Мы не станем рассматривать подробно такие системные колонки меню, как **Файл**, **Окна** и **Помощь**, они аналогичны.

А вот на двух других системных колонках мы остановимся подробнее.

Меню *Сервис*

Сравнение состава колонок главного меню **Сервис** представлено на (рис. 1.6).

- "Маленькие мелочи" — Калькулятор, Календарь и Табло — остались на месте. Календарь остался практически таким же, немного изменившись в цвете в тон основному интерфейсу. Табло выполняет ту же роль, скорее всего, еще менее востребованную пользователем-бухгалтером, чем раньше (что не касается бухгалтеров, имеющих ярко выраженное желание освоить плюс ко всему еще и основы программирования на платформе 1С:Предприятие 8.0).
- Монитор пользователей просто развернул свое подменю в новой программе.
- Обработка документов стала мощнее — теперь это Групповая обработка справочников и документов. Замечательное расширение возможностей, о котором будет рассказано далее.
- Сведения об организации переместились в соседнюю колонку меню — **Предприятие**.
- Пользовательские настройки не только изменили название, но и значительно обогатились возможностями.
- Особенно интересной представляется новая возможность переключения интерфейса без участия конфигурагора, о ней немного позже.

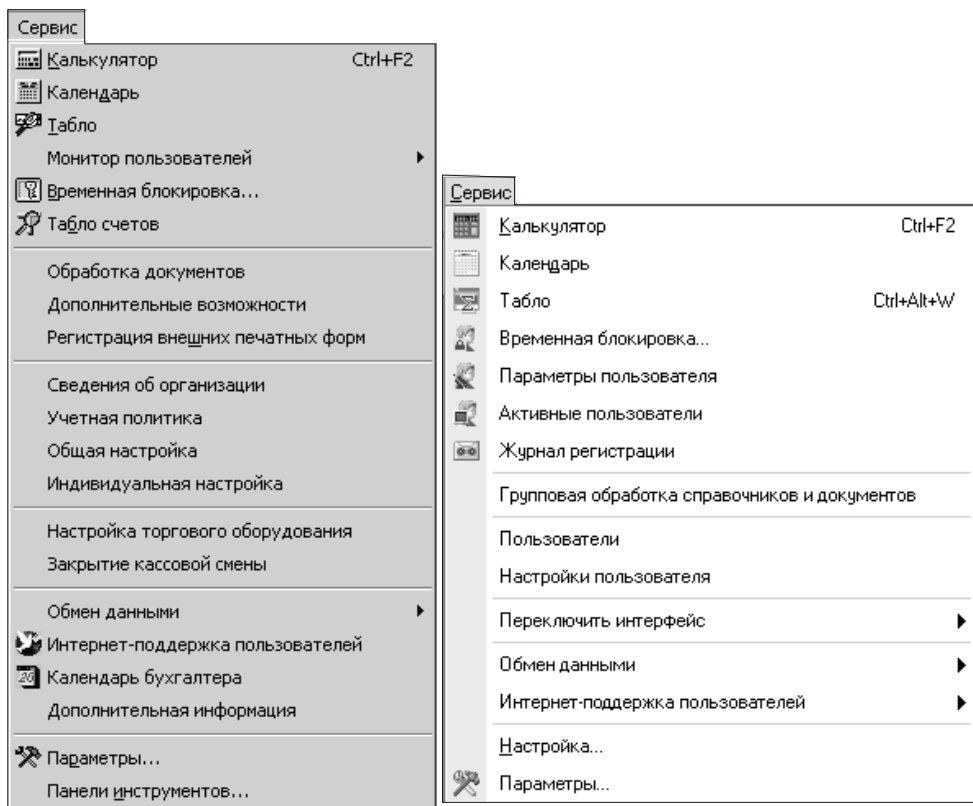


Рис. 1.6. Сравнение состава колонки **Сервис** главного меню 1С:Бухгалтерии 7.7 и 1С:Бухгалтерии предприятия 8.0

- ❑ Обмен данными на момент написания книги трансформировался следующим образом (рис. 1.7), в основном за счет универсальных возможностей XML.
- ❑ Интернет-поддержка пользователей визуально несколько трансформировалась (то, что располагалось на отдельных закладках интерфейса в 1С:Бухгалтерии 7.7, превратилось в пункты подменю).
- ❑ Настройка меню **Параметры** значительно изменилась, с одной стороны, потеряв, с другой — передав множество прежних настроек другим пунктам меню и объектам. Далее в книге вы найдете подробное описание.
- ❑ А панели инструментов просто поменялись местами с меню **Параметры**.

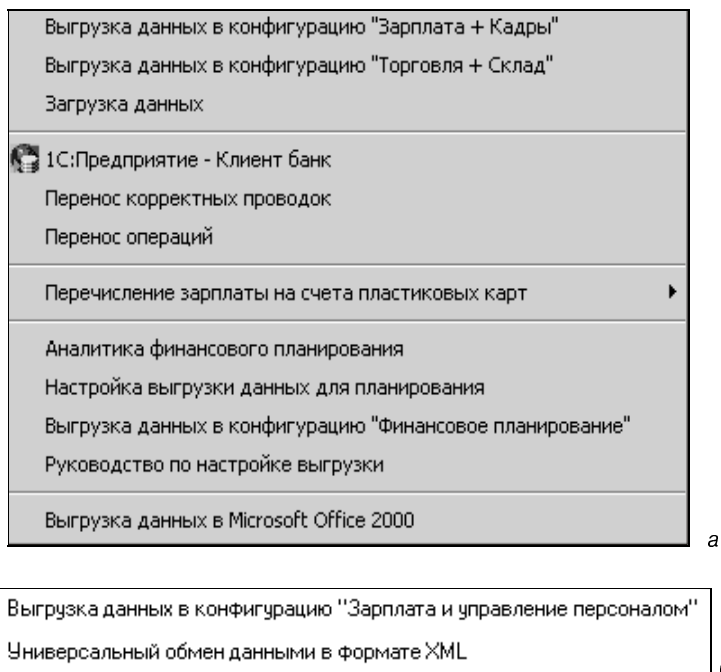


Рис. 1.7. Подменю Обмена данными меню **Сервис**:
 а — 1С:Бухгалтерии 7.7; б — 1С:Бухгалтерии предприятия 8.0

Меню *Операции*

Сравнение состава колонок главного меню **Операции** представлено на рис. 1.8.

- Начнем, по традиции, с пункта меню **Константы**. Главное, что придется отметить — их стало намного меньше, а, кроме того, пользователь теперь не увидит их в виде списка, как одного из вариантов просмотра. *В следующей главе этой книги о них будет рассказано подробнее.*
- **Справочники** — в общем и целом, привычные, за исключением изменения системы подчиненных справочников и структуры хранения реквизитов, к которым мы привыкли как к периодическим. *Справочникам посвящена глава 3.*
- **Документы** и **Журналы документов** — снято системное ограничение на расположение каждого отдельного вида документа более, чем в двух журналах. Для 1С:Бухгалтерии 7.7 это были общий журнал документов и какой-либо специализированный. Теперь такого запрета нет, а каждому виду документов положена "отдельная жилплощадь" — свой журнал-список, независимо от того, прописан ли для него режим "совместного проживания"

ния" в тематических журналах. По ходу дальнейшего рассказа в этой книге мы рассмотрим практически все документы типовой конфигурации 1С:Бухгалтерия предприятия 8.0 как сами по себе, так и в сравнении с их аналогами в 1С:Бухгалтерии 7.7.

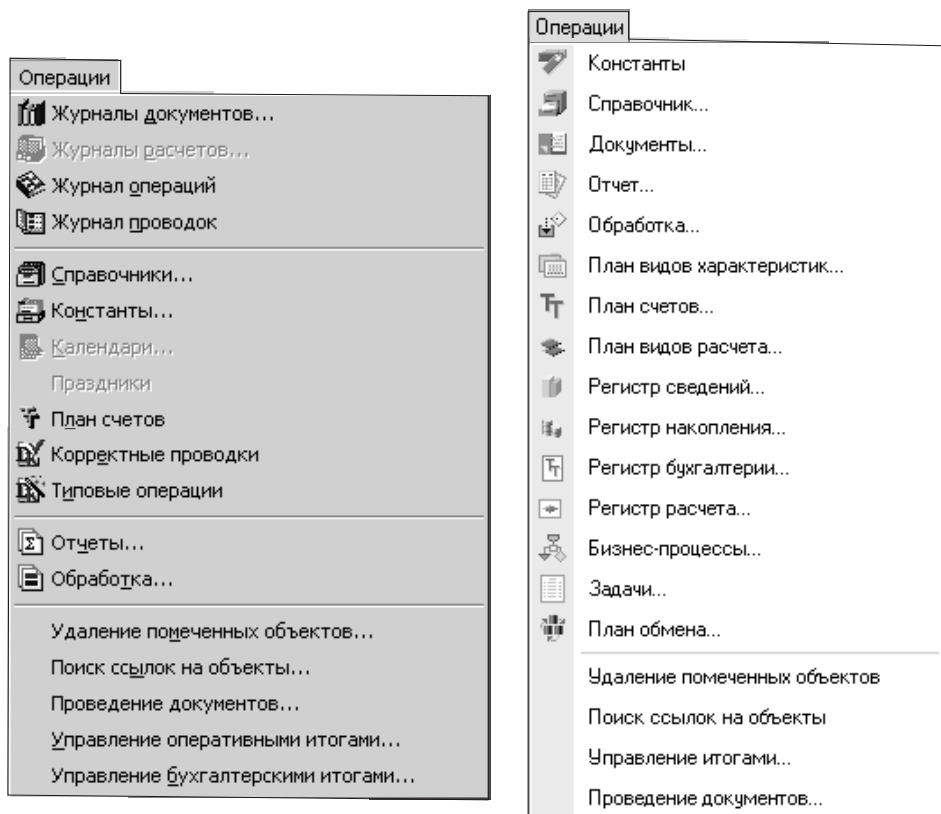


Рис. 1.8. Сравнение состава колонок главного меню **Операции** в 1С:Бухгалтерии 7.7 и 1С:Бухгалтерии предприятия 8.0

- **Отчеты** — в этом пункте подменю обеих конфигураций вы можете открыть для формирования любой отчет (которых стало намного больше), хотя гораздо практичнее открывать их из соответствующих колонок главного меню. *А мы по ходу рассмотрения типовых конфигураций рассмотрим отчеты в части III.*
- Практически то же самое можно сказать и о меню **Обработки** — их можно вызывать как из указанного пункта меню, так и из подменю других колонок главного меню. По ходу рассмотрения различных участков учета в книге будет рассматриваться и работа с соответствующими обработками.

- План счетов 1С:Бухгалтерии 7.7 и планы счетов 1С:Бухгалтерии предприятия 8.0 — им будет посвящена *глава 2*.
- Журнал проводок — с него начинаются эпизоды самых больших различий, по крайней мере, в наименовании основных действующих объектов. То, к чему мы привыкли в 1С:Бухгалтерии 7.7 как к журналу проводок, в 1С:Бухгалтерии предприятия 8.0 именуется Регистр бухгалтерии (а Журнал проводок становится наименованием этого вида объектов). Подробности — далее в книге.
- Списки **Корректные проводки** и **Типовые операции** переместились. **Корректные проводки** теперь можно увидеть по адресу **Предприятие | Планы счетов | Корректные корреспонденции счетов бухгалтерского учета**. А с точки зрения своей технической сущности это теперь регистр сведений. Но об этом — позже. **Типовые операции** можно найти по адресу **Проводки | Типовые операции**. О них — в *главе 5*.
- Удаление помеченных объектов — режим не претерпел принципиальных изменений, кроме изменения интерфейса, так как принцип контроля ссылочной целостности перед удалением все так же неизменен (что и правильно!).
- Поиск ссылок на объекты тоже вполне узнаваем, также кроме легкой смены окраски интерфейса.
- Целый "букет" новых видов объектов:
 - План видов характеристик;
 - Регистр сведений;
 - Регистр накопления;
 - Регистр бухгалтерии.
- Изменения режима **Управление итогами** напрямую связаны с появлением новых объектов в системе — регистров. Именно их пересчет теперь является процессом управления итогами, которые теперь одновременно и бухгалтерские и оперативные.
- Ну и последний из сопоставляемых режимов — **Проведение документов**. Как и в предыдущей типовой конфигурации 1С:Бухгалтерия 7.7, он является удобным инструментом хронологического "причесывания" базы документов, которые — увы, увы и увы, вопреки понятиям о своевременном, актуальном их формировании, слишком часто и слишком в больших количествах вводятся, нарушая всякую хронологическую последовательность.

Остальные пункты главного меню претерпели полное изменение в типовой конфигурации 1С:Бухгалтерия предприятия 8.0, и потому их анализ будет производиться по ходу рассмотрения соответствующих участков и объектов.

Переключение интерфейсов

В 1С:Бухгалтерии предприятия 8.0 появилась возможность переключения интерфейсов непосредственно в пользовательском режиме. Разумеется, это только один из многих элементов пользовательских настроек и абсолютно не заменяет детальную настройку пользовательского доступа при работе в системе большого числа операторов. Однако рассмотрим, каким образом изменяется интерфейс пользователя, если воспользоваться той возможностью, которую предоставляет типовая конфигурация в пункте главного меню **Сервис** (рис. 1.9).

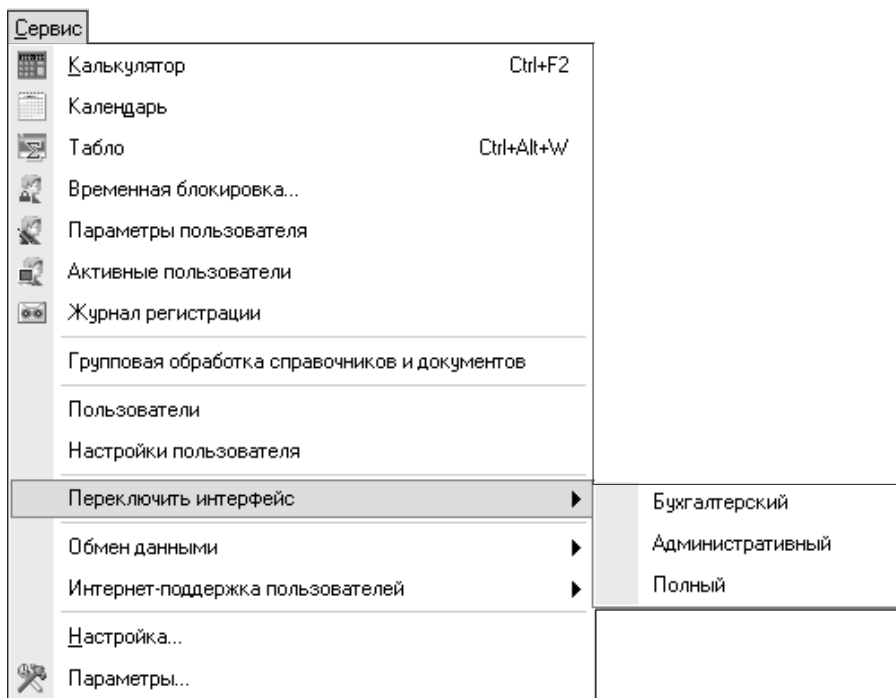


Рис. 1.9. Возможности переключения пользовательского интерфейса в типовой конфигурации 1С:Бухгалтерии предприятия 8.0

Поскольку у пользователей, администрирующих базу данных, задачи, как правило, не требуют функционального разграничения по участкам бухгалтерского учета, административный интерфейс достаточно лаконичен. Один пункт главного меню **Операции** включает в себя все объекты, которые для бухгалтерского интерфейса рассредоточены по нескольким функциональным пунктам (табл. 1.1). Соответственно, в бухгалтерском интерфейсе, по